

Microsoft

Softkey



Microsoft 365

Активация ліцензії

Крок 1! Отримання даних для активації. Вхід на портал



Після реєстрації Вашого облікового запису, Ви отримаєте на електронну пошту лист з даними для Входу на портал [office.com](https://www.office.com)

Ваша учётная запись в Office 365 активирована!
Войдите на портал Microsoft Office 365 или Azure ([Office portal](#), [Azure portal](#)) используя приведенные ниже учетные данные для администрирования ваших служб.

Для входа, воспользуйтесь следующей учётной записью.
username: admin@vasilkovskaiavika.onmicrosoft.com
password: ![%0-cZi9



*Перейдіть на Портал по активному посиланню в отриманому листі або ж введіть адресу самостійно у Вашому браузері:
<https://www.office.com/>*

Вас приветствует Office

Рабочее пространство для создания, общения и совместной работы над грандиозными проектами.

Вход

Получить Office

Крок 2! Авторизація на порталі

✓ Введіть отримані дані для авторизації.

Microsoft
Войти
admin@vasilkovskaiavika.onmicrosoft.com
Нет учетной записи? [Создайте ее!](#)
Не удается получить доступ к своей учетной записи?
[Параметры входа](#)
Далее

Microsoft
← admin@vasilkovskaiavika.onmicrosoft.com
Введите пароль
.....
Я не помню свой пароль
Войти

✓ Зверніть увагу, пароль який було Вам надіслано, одноразовий. При першому вході Вам буде необхідно його змінити. Рекомендації по створенню паролю:

- Повинен містити від 6 символів
- Використовуйте великі літери

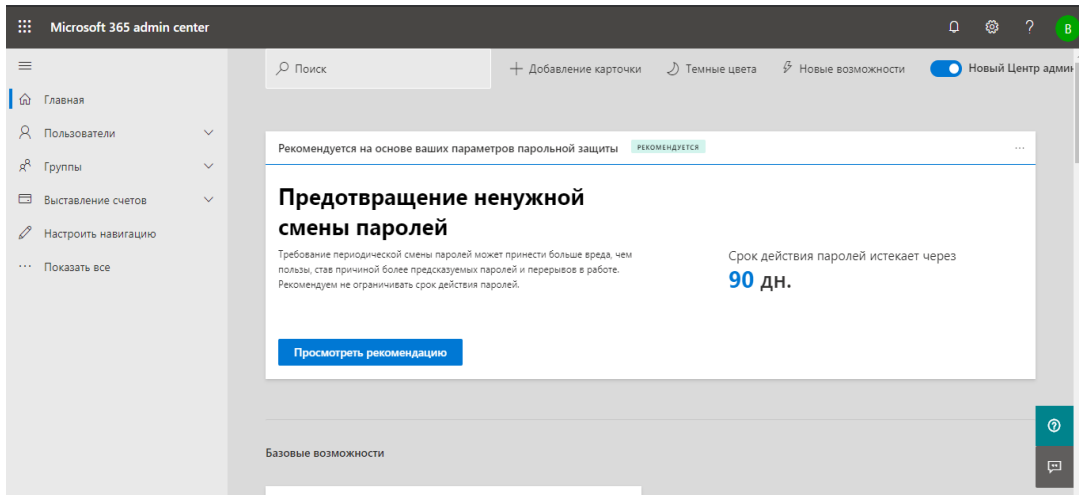
Microsoft
admin@vasilkovskaiavika.onmicrosoft.com
Смените пароль
Требуется сменить пароль, так как это ваш первый вход в систему или срок действия пароля истек.
Текущий пароль
Новый пароль
Подтвердите пароль
Войти

Крок 3! Вас вітає Microsoft

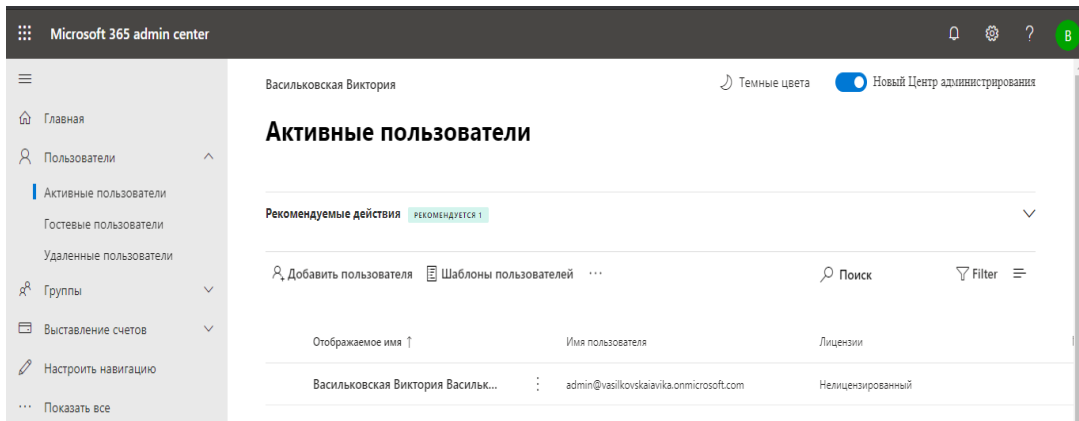
- ✓ При первинному вході, Вам необхідно призначити ліцензію, щоб отримати доступ до повного пакета Office, а також для можливості встановити програми на новий пристрій.
Для призначення ліцензії, перейдіть в розділ: Адміністрування або Призначити продукти.



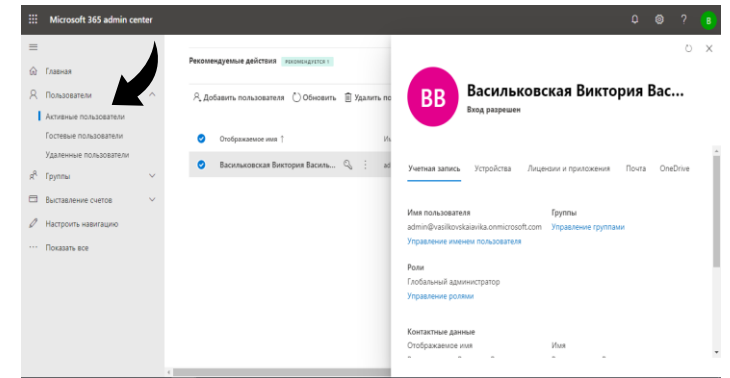
Крок 4! Призначення ліцензії



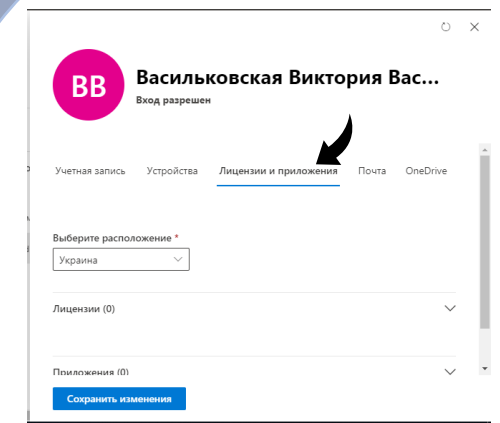

- У Центрі адміністратора Ви зможете призначити ліцензії, додати Користувача, а також змінити інформацію про Вас або Вашу організацію.



- Для управління ліцензіями і Користувачами:
- перейдіть в розділ Користувачі
 - активні Користувачі
 - натисніть на поле з Вашими даними



- Праворуч перед Вами відкривається панель з даними про Користувача.
- Щоб переглянути інформацію щодо призначених ліцензій або призначити(відмінити) ліцензію, перейдіть у розділ Ліцензії та Додатки!



1. *Вкажіть країну в якій активуєте ліцензію*
2. *У дужках біля розділу Ліцензії, вказана кількість доступних ліцензій. Натиснув на стрілочку праворуч, перед Вами буде відкрито список позицій.*
3. *Відмітьте яку позицію Визначаєте Користувачу, а потім збережіть зміни!*



Васильковская Виктория Вас...

Вход разрешен

Выберите расположение *

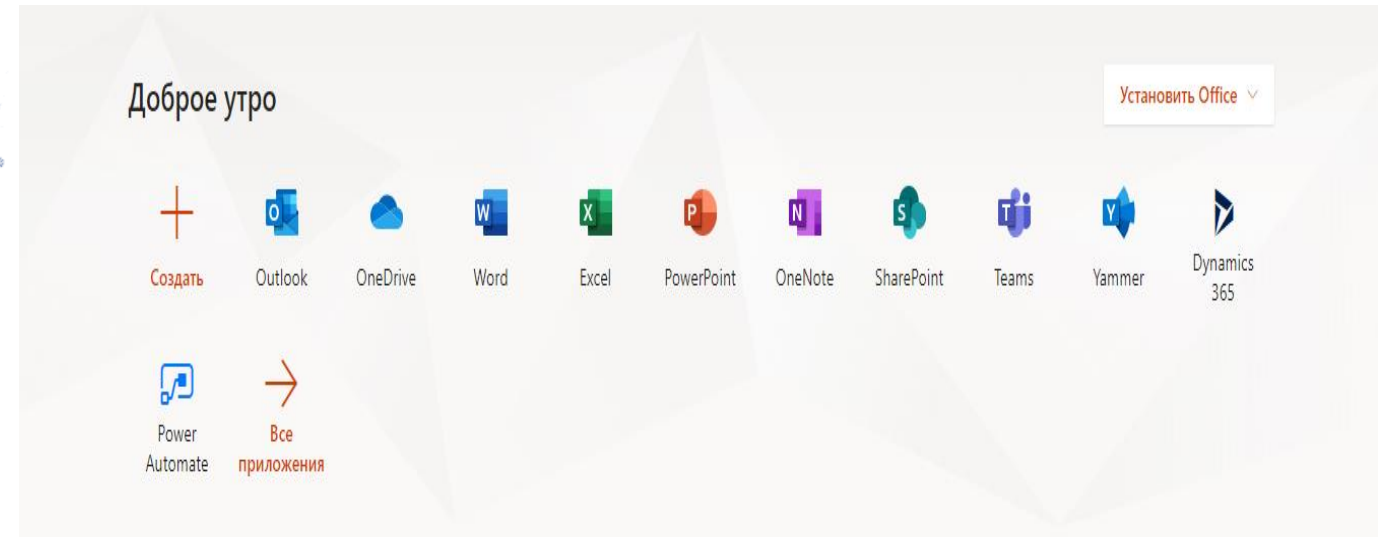
Украина

Лицензии (0)

Приложения (0)

Сохранить изменения

- *Оновіть сторінку на порталі office.com або вийдіть з облікового запису та повторіть Вхід.*
- *На головній сторінці у Вас з'явиться можливість встановити Office, також буде відображено перелік додатків які Вам доступні у Web версії.*
- *Нижче Ви зможете переглянути список документів з якими працювали раніше*





 +380 44 377-73-17
 info@softkey.ua

Сподіваємось Наша інструкція допоможе Вам в первинній активації ліцензії та її призначенні!

Якщо у Вас виникнуть додаткові питання, спеціалісти Нашої компанії із задоволенням допоможуть Вам!

Також, ми якісно проконсультуємо Вас щодо ефективної роботи з додатками Microsoft 365!